





CLASSIFICATORE



STRUTTURA


Struttura portante monoblocco con cassette in tre altezze. Costituiti in lamiera di prima scelta, negli spessori 7-15/10 e verniciati con polveri epossipoliesteri atossiche. I cassette scorrono su guide telescopiche ad estrazione totale con sistema antiribaltamento, serratura monoblocco con chiave in doppio esemplare.

TIPOLOGIE

	<p><u>CLASSIFICATORE A 2 CASSETTI</u> cm 47 x 64 x 74</p>	MT2CL
	<p><u>CLASSIFICATORE A 3 CASSETTI</u> cm 47 x 64 x 105</p>	MT3CL
	<p><u>CLASSIFICATORE A 4 CASSETTI</u> cm 47 x 64 x 137</p>	MT4CL

FINITURE

STRUTTURA E CASSETTI IN METALLO



V48 RAL 7035
GHIACCIO
ICE
GLACE