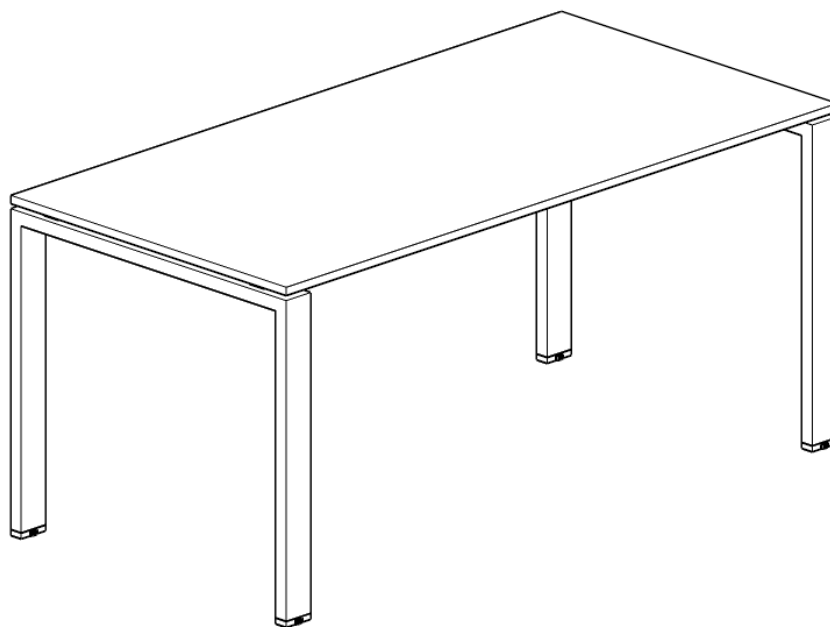


## SCRIVANIA EASY



DIMENSIONI cm (L x P x H)	CODICE
80 x 80 x 74	EA0808M74
100 x 80 x 74	EA1008M74
120 x 80 x 74	EA1208M74
140 x 80 x 74	EA1408M74
160 x 80 x 74	EA1608M74
180 x 80 x 74	EA1808M74
200 x 80 x 74	EA2008M74

## STRUTTURA

Il telaio metallico si compone di due gambe in tubolare rettangolare metallico, vincolate da una coppia di travi anch'esse in metallo. Al punto di contatto con il pavimento le gambe sono complete di piedini livellatori in plastica regolabili manualmente.

Le parti in metallo sono verniciate a caldo con polveri epossipoliestere. Le gambe terminali sono disponibili nella profondità 60/80/165 realizzando nell'ordine allunghi/dattilo, scrivanie e posti di lavoro doppi contrapposti. La gamba intermedia è disponibile per la profondità 80 e 165.

## PIANO DI LAVORO

Realizzati in truciolare melaminico spessore 18 mm, bordato lungo il perimetro in ABS. Dotate alla faccia inferiore delle bussole per il fissaggio del piano sulle strutture. Le scrivanie con profondità 80 cm hanno lunghezze da 80-100-120-140-160-180- 200 cm, il dattilo profondità 60 cm ha lunghezza 80-100-120-140-160. La versione doppia contrapposta di profondità 165 cm ha lunghezze 120-140-160-180-200. Il piano allungo laterale, di profondità

60 cm, è disponibile nelle lunghezze 80-100-120. Il piano di lavoro poggia alle travi longitudinali staccandosi dal profilo della gamba per circa un centimetro.

## ACCESSORI






Nella configurazione contrapposta con gamba doppia è possibile posizionare i divisori frontali centrali in truciolare (nelle stesse finiture del piano) o in vetro acidato retromaltato ad effetto bianco.



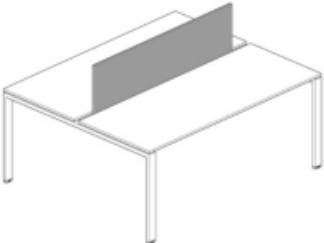

La scrivania può essere attrezzata con una cassetiera metallica ad un cassetto appesa alle travi longitudinali. Al piano passiamo dei box a giorno utili all'archiviazione, costruiti sul perimetro in truciolare e in metallo alla schiena. Vi sono poi i pannelli frontali o divisori in truciolare melaminico (spess. 18 mm) fissati a morsetto al piano, ai quali poter agganciare supporti metallici per il posizionamento degli accessori prescelti (bicchiere porta penne, portafogli singolo, porta riviste, cassetto singolo, mensola portaoggetti). Il modesty panel o gonna è in truciolare melaminico viene fissata per mezzo di staffe metalliche al fondo del piano.

## NOTE

Viene proposto un mobile di servizio portante composto da cassetiera, e due moduli ad anta. Su richiesta il vano centrale può essere forato per consentire la risalita/discesa di cavi ed impianti. Solo la cassetiera è dotata di serratura. I piedi metallici sono in plastica argento.

## TIPOLOGIE

	DATTILO	cm 80 x 60 x 74 cm 100 x 60 x 74 cm 120 x 60 x 74 cm 140 x 60 x 74 cm 160 x 60 x 74 cm 180 x 60 x 74 cm 200 x 60 x 74	EA0806M74 EA1006M74 EA1206M74 EA1406M74 EA1606M74 EA1806M74 EA2006M74
	SCRIVANIA A L - LATO DESTRO O SINISTRO	cm 160 x 160 x 74 cm 160 x 160 x 74 cm 180 x 160 x 74 cm 180 x 160 x 74 cm 200 x 160 x 74 cm 200 x 160 x 74	EA1616MWD EA1616MWS EA1816MWD EA1816MWS EA2016MWD EA2016MWS
	ALLUNGO	cm 80 x 60 x 74 cm 100 x 60 x 74 cm 120 x 60 x 74	EA0806MAL EA1006MAL EA1206MAL
	SCRIVANIA CON CONTENITORE LATERALE - LATO DESTRO O SINISTRO	cm 140 x 140 x 74 cm 140 x 140 x 74 cm 160 x 140 x 74 cm 160 x 140 x 74 cm 180 x 140 x 74 cm 180 x 140 x 74 cm 200 x 140 x 74 cm 200 x 140 x 74	EA1408MMD EA1408MMS EA1608MMD EA1608MMS EA1808MMD EA1808MMS EA2008MMD EA2008MMS
	SCRIVANIA CON CONTENITORE LATERALE E MODESTY PANEL - LATO DESTRO O SINISTRO	cm 140 x 140 x 74 cm 140 x 140 x 74 cm 160 x 140 x 74 cm 160 x 140 x 74 cm 180 x 140 x 74 cm 180 x 140 x 74 cm 200 x 140 x 74 cm 200 x 140 x 74	EA1408MMDG EA1408MMSG EA1608MMDG EA1608MMSG EA1808MMDG EA1808MMSG EA2008MMDG EA2008MMSG

	SCRIVANIA DOPPIA	cm 120 x 165 x 74 cm 140 x 165 x 74 cm 160 x 165 x 74 cm 180 x 165 x 74 cm 200 x 165 x 74	EA1216MBE EA1416MBE EA1616MBE EA1816MBE EA2016MBE
	SCRIVANIA 4 POSTI	cm 240 x 165 x 74 cm 280 x 165 x 74 cm 320 x 165 x 74 cm 360 x 165 x 74 cm 400 x 165 x 74	EA2416MBE EA2816MBE EA3216MBE EA3616MBE EA4016MBE
	SCHERMO FRONTALE - MELAMINICO, TESSUTO, VETRO ACIDATO	MELAMINICO cm 120 cm 140 cm 160 cm 180 cm 200  TESSUTO cm 120 cm 140 cm 160 cm 180 cm 200  VETRO cm 120 cm 140 cm 160 cm 180 cm 200	JOMSCF120 JOMSCF140 JOMSCF160 JOMSCF180 JOMSCF200  JOTSCF120 JOTSCF140 JOTSCF160 JOTSCF180 JOTSCF200  JOVSCF120 JOVSCF140 JOVSCF160 JOVSCF180 JOVSCF200
	TAVOLO RIUNIONE	cm 165 x 165 x 74	EA1616M74

## FINITURE

### STRUTTURE METALLICHE



V01  
BIANCO  
WHITE  
BLANC

RAL 9016



V73  
ARGENTO  
SILVER  
ARGENT

RAL 9006



V98  
NERO  
BLACK  
NOIR

RAL 9011

### TOP, GONNE E SCHERMI IN MELAMINICO



T01  
BIANCO  
WHITE  
BLANC



T62  
GRIGIO CENERE  
ASH GREY  
GRIS CENDRE



T03  
PANNA  
CREAM  
CRÈME



T07  
FAGGIO  
BEECH  
HETRE



T09  
NERO  
BLACK  
NOIR



T32  
ROVERE CHIARO  
LIGHT OAK  
CHENE CLAIR



T40  
NOCE CANALETTO  
WALNUT  
NOYER



T42  
ROVERE SCURO  
DARK OAK  
CHENE NOIR



T48  
BIANCO VENATO  
VEINED WHITE  
BLANC VEINE



T60  
EUCALIPTO  
EUCALYPTUS