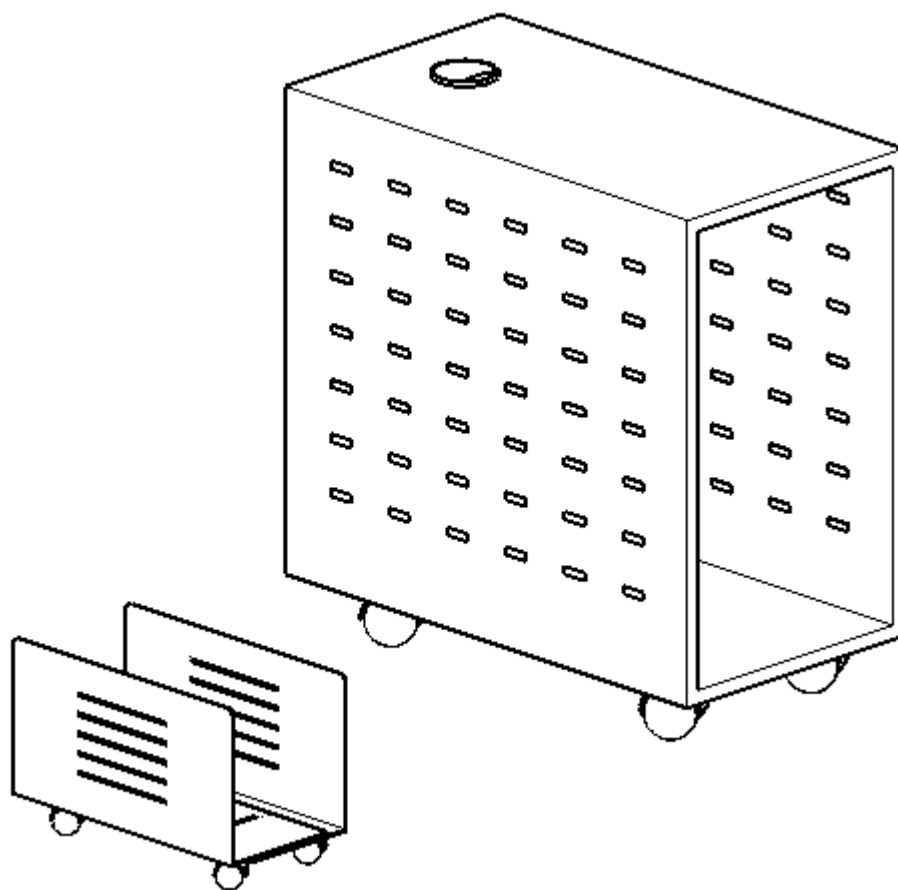


PORTA PC SU RUOTE



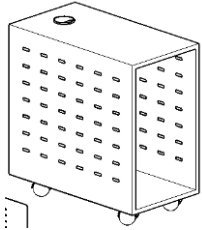
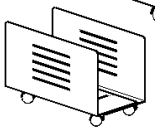
PORTA PC IN METALLO SU RUOTE

Costituita da un involucro opportunamente piegato e saldato, in lamiera di acciaio; ai fianchi sono presenti asole predisposte per l'aerazione del PC. Il retro, predisposto con asole utili all'aerazione, risulta asportabile in modo da facilitare la manutenzione del PC. Nella parte superiore è predisposto un foro Ø70 con relativo tappo di copertura in plastica, utile per il passaggio dei cavi. Il porta pc è dotato di 4 ruote Ø35.

MINI PORTA PC IN METALLO SU RUOTE

Costituita da una doppia L in lamiera di acciaio asolata, una volta assemblata va a costituire una C telescopica che permette la definizione dimensionale in base alla larghezza del PC in appoggio. Il porta pc è dotato di 4 ruote Ø35.

TIPOLOGIE

	PORTA PC IN METALLO SU RUOTE	cm 29 x 55 x 55	VA036C
	MINI PORTA PC IN METALLO SU RUOTE	cm 16-20 x 30 x 22	VA062C


FINITURE

STRUTTURE METALLICHE



V01
BIANCO
WHITE
BLANC

RAL 9016




V73
ARGENTO
SILVER
ARGENT

RAL 9006



V98
NERO
BLACK
NOIR

RAL 9011



V48
GHIACCIO
ICE
GLACE

RAL 7035